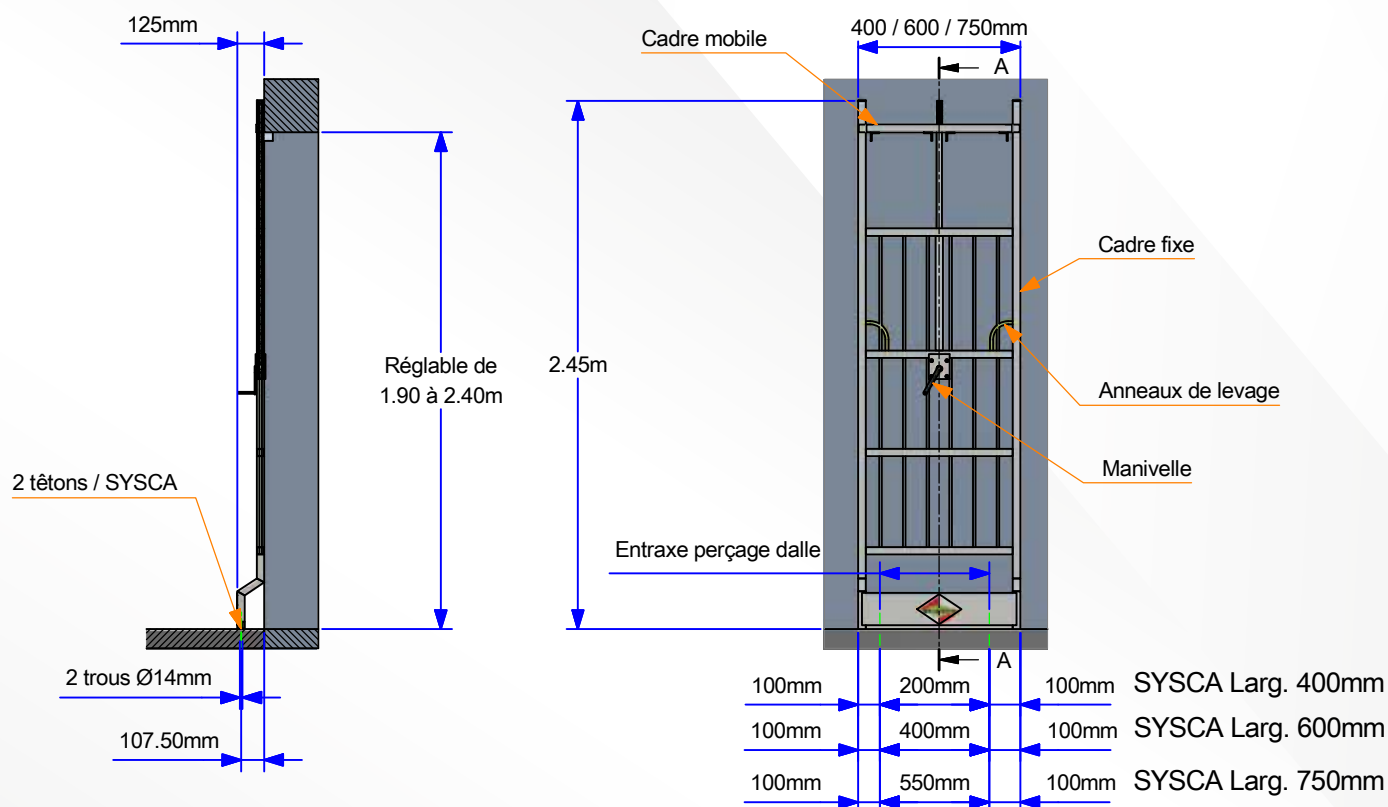


## PRÉSENTATION

- Le système de sécurité pour cage d'ascenseur SYSCA24 permet de sécuriser les baies de cages d'ascenseurs. Ce système est réglable en hauteur de 1,90 à 2,40 m et en largeur : 400, 600 et 750 mm. Sa conception en aluminium le rend léger et maniable.



## POSE



- 1 Percer la dalle pour recevoir les têtons de positionnement de la SYSCA24

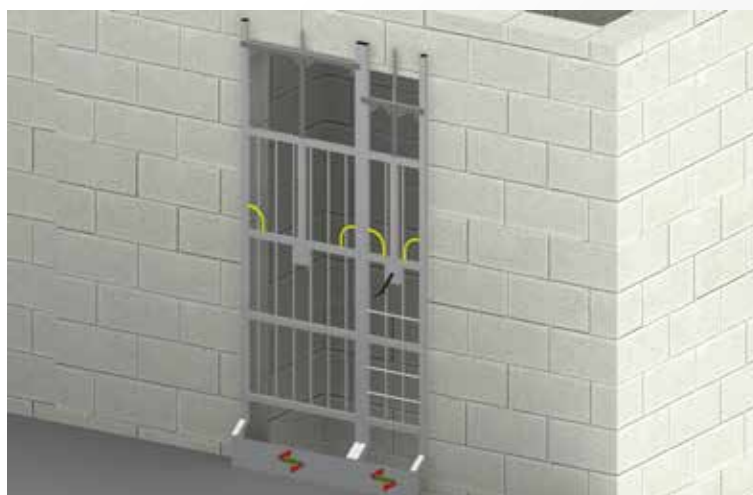
# SYSTÈME DE SÉCURITÉ CAGE D'ASCENSEUR SYSCA24



- 2 Mettre les têtions de la SYSCA24 dans les trous de la dalle et plaquez la contre le mur



- 3 À l'aide de la manivelle, régler la hauteur de la SYSCA24 pour que le cadre mobile vienne en pression contre le haut de la baie



- 4 Retirer la manivelle pour sécuriser complètement la baie de cage d'ascenseur

LA SYSCA 24 EST UNE GRILLE DE PROTECTION DESTINÉE À SÉCURISER LES BAIES DE CAGES D'ASCENSEURS.

**LÉGÈRE**  
**MANIABLE**  
**SÛRE**  
**FACILE À INSTALLER**



RÉGLABLE DE 1,90 m À 2,40 m

LÉGÈRE ET MANIABLE, LA SYSCA 24 VOUS GARANTIT UNE POSE ET UNE DÉPOSE LIMITANT LA PÉNIBILITÉ

PLINTHE DÉCALÉE POUR PERMETTRE L'ACCÈS AU SEUIL

UN POIDS OPTIMAL GRÂCE À SA CONCEPTION EN ALUMINIUM

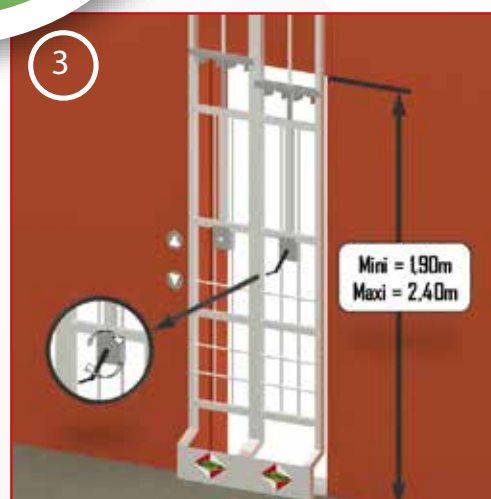
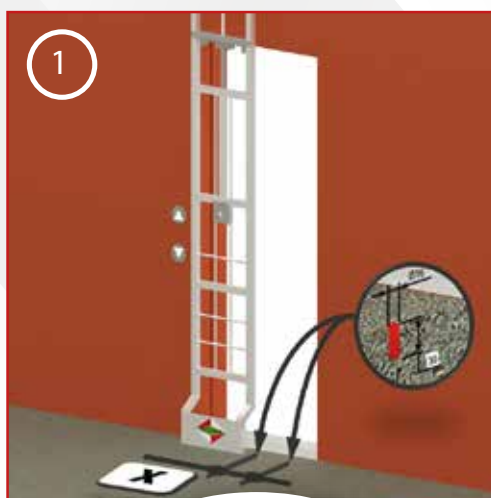
3 LARGEURS DISPONIBLES

Largeur	400 mm	600 mm	750 mm
Poids	12,5 kg	15,0 kg	17,5 kg
Référence	SPROSYSCA2440	SPROSYSCA2460	SPROSYSCA2475

**CONFORME EN-13374 CLASSE B**

## PROCÉDURE DE MISE EN OEUVRE

	SYSCA 24		
	Largeur :		
	400	600	750
Entraxe X	190	390	540



- 1 - PERCER LA DALLE
- 2 - POSITIONNER LA SYSCA 24
- 3 - AJUSTER LA HAUTEUR
- 4 - SÉCURISER L'INSTALLATION EN ÔTANT LE DISPOSITIF DE RÉGLAGE
- 5 - VOTRE BAIE EST INTÉGRALEMENT SÉCURISÉE